

Conjunto ducha con grifo mezclador monomando

Ref. 2739KIT

Barra de ducha con grifo mezclador con interior liso



DESCRIPCIÓN

Conjunto ducha con grifo mezclador monomando - Ref. 2739KIT




Barra de ducha con grifo mezclador de ducha monomando.

- Conjunto de ducha mural con grifo mezclador de ducha.
- Grifo mezclador mural con aislamiento térmico antiescaldamiento Securitouch.
- Cartucho cerámico Ø 40 con limitador de temperatura máxima preajustable.
- Cuerpo con interior liso y poca capacidad (limita las cepas bacterianas).
- Caudal regulado a 9 l/min.
- Cuerpo de latón cromado y accionamiento por maneta abierta.
- Salida de ducha M1/2" con válvula antirretorno integrada.
- Grifo mezclador con racores murales excéntricos STOP/CHECK M1/2" M3/4" perfectamente adaptados a las necesidades de los hospitales.
- Mango de ducha deslizante (ref. 813) sobre barra cromada (ref. 821) con repisa para jabón y flexo (ref. 836T1).
- Abrazadera anticaída de mango de ducha (ref. 830).

Grifo mezclador de ducha conforme a las exigencias de la NF Médical.
Barra de ducha especialmente adecuada para establecimientos sanitarios, residencias de la tercera edad y hospitales.
Adaptado para personas con movilidad reducida (PMR).
Garantía 30 años.

CARACTERÍSTICAS TÉCNICAS

Conjunto ducha con grifo mezclador monomando - Ref. 2739KIT

Racor	M1/2"
Tecnología	Securitouch
Profundidad	173 mm
Longitud	182 mm
Caudal	9 l/min
Acabado	Latón cromado
Normativas y certificaciones	ACS 
Garantía	
Reparabilidad	

VENTAJAS



Higiene : interior liso limita las bacterias



Securitouch : aislamiento antiescaldamiento



Bajo volumen de agua estancada



Ergonomía : maneta abierta para un mejor agarre

