

# Grifo mezclador de ducha con equilibrado de presión SECURITHERM EP



Ref. 2739EP

Grifo mezclador monomando Securitouch, maneta abierta

## DESCRIPCIÓN

**Grifo mezclador de ducha con equilibrado de presión SECURITHERM EP - Ref. 2739EP**





- Grifo mezclador de ducha monomando mural.
- Grifo mezclador mural monomando con aislamiento térmico antiescaldamiento Securitouch.
- Cartucho cerámico Ø 40 con equilibrado de presión con limitador de temperatura máxima preajutable.
- Protección antiescaldamiento: caudal de agua caliente restringido si se corta el agua fría (y al revés).
- Temperatura constante independientemente de las variaciones de presión y de caudal en la red.
- Cuerpo con interior liso y poca capacidad de agua.
- Caudal regulado a 9 l/min.
- Cuerpo de latón cromado y accionamiento mediante maneta abierta.
- Salida de ducha M1/2" con válvula antirretorno integrada.
- Grifo mezclador con racores murales excéntricos STOP/CHECK M1/2" M3/4"
- Filtros y válvulas antirretorno.
- Grifo mezclador monomando con equilibrado de presión SECURITHERM especialmente adecuado para establecimientos sanitarios, residencias de la tercera edad y hospitales.
- Grifo mezclador de ducha adaptado para personas con movilidad reducida (PMR).
- Grifo mezclador con garantía de 30 años.

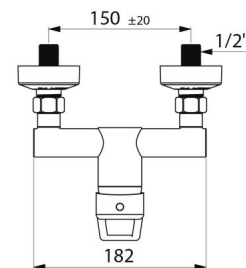
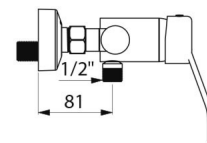
## CARACTERÍSTICAS TÉCNICAS

**Grifo mezclador de ducha con equilibrado de presión SECURITHERM EP - Ref. 2739EP**

Racor	M1/2"
Tecnología	Grifo mezclador monomando SECURITHERM EP
Altura	140 mm
Profundidad	188 mm
Ancho	182 mm
Caudal	9 l/min
Limitador de temperatura	Sí
Acabado	Latón cromado
Normativas y certificaciones	    

## VENTAJAS

-  Caudal de AC restringido si se corta el AF
-  EP: limita las variaciones de temperatura
-  Higiene: interior liso para limitar las bacterias
-  Higiene máxima: poca capacidad de agua



---

Garantía

