


Barra de apoyo fija de acero inoxidable brillo, L. 650 mm

Ref. 510161P

Acero inoxidable pulido brillo UltraPolish

PVP indicativo sin IVA España 2025: 315,04 €



DESCRIPCIÓN

Barra de apoyo fija de acero inoxidable brillo, L. 650 mm - Ref. 510161P

Barra de apoyo fija, para persona con movilidad reducida (PMR).
Sirve como barra de apoyo o para levantarse, no es abatible para WC, ducha o lavabo.

Se suele colocar en paralelo a una barra abatible en un WC o a cada lado de un lavabo.

Se recomienda su uso cuando la taza o el asiento de ducha están muy separados de la pared.

Dimensiones: 650 x 230 x 105 mm, Ø 32.

Tubo acero inoxidable 304 bacteriostático.

Acabado de acero inoxidable pulido brillo UltraPolish o pulido satinado UltraSatin,

cuya superficie homogénea facilita la limpieza y la higiene.

Fijaciones ocultas sobre placa de acero inoxidable 304 de 4 mm de grosor.

Se suministra con tornillos de acero inoxidable para pared de fábrica.




Testada con más de 200 kg. Peso máximo del usuario recomendado: 135 kg.

Barra con garantía de 30 años.

Marcado CE.

CARACTERÍSTICAS TÉCNICAS

Barra de apoyo fija de acero inoxidable brillo, L. 650 mm - Ref. 510161P

| | |
|------------------------------|---|
| Altura | 230 mm |
| Longitud | 650 mm |
| Ancho | 105 mm |
| Diámetro | Ø 32 |
| Acabado | Acero inoxidable 304 pulido brillo UltraPolish |
| Normativas y certificaciones |   |
| Garantía |  |

VENTAJAS



Acero inox 304: limita las bacterias



Testada con más de 200 kg



UltraPolish : fácil de limpiar

