

Grifo mezclador de ducha monomando

Ref. 2239

Grifo mezclador mural monomando, maneta abierta

PVP indicativo sin IVA España 2025: 160,61 €






DESCRIPCIÓN

Grifo mezclador de ducha monomando - Ref. 2239

Grifo mezclador de ducha monomando mural. Cartucho cerámico Ø 40 clásico y limitador de temperatura máxima preajustado. Caudal regulado a 9 l/min. Cuerpo de latón cromado y accionamiento con maneta abierta. Salida de ducha M1/2" con válvula antirretorno integrada. Grifo mezclador con racores murales excéntricos STOP/CHECK M1/2" M3/4". Grifo mezclador monomando especialmente adecuado para establecimientos sanitarios, residencias de tercera edad, hospitales y clínicas. Grifo mezclador de ducha adaptado para personas con movilidad reducida (PMR). Grifo mezclador conforme a las exigencias de la NF Médica. Grifo mezclador con garantía de 30 años.

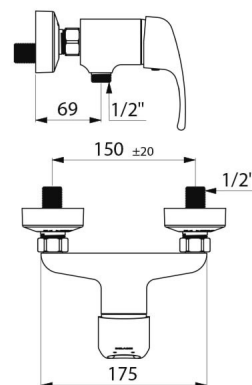
VENTAJAS

-  Limitador de temperatura máxima preajustado
-  Ergonomía: maneta abierta para un mejor agarre
-  Ahorro de agua: caudal regulado a 9 l/min

CARACTERÍSTICAS TÉCNICAS

Grifo mezclador de ducha monomando - Ref. 2239

Racor	M1/2"
Ancho	175 mm
Caudal	9 l/min
Limitador de temperatura	Sí
Acabado	Latón cromado



Normativas y certificaciones



Garantía



Reparabilidad

