

Ducha de mano lavaojos de emergencia

Ref. 9121

Mural - 2 salidas

PVP indicativo sin IVA España 2025: 202,24 €






DESCRIPCIÓN

Ducha de mano lavaojos de emergencia - Ref. 9121

Ducha de mano lavaojos de emergencia mural con 2 salidas: Cabezales de aspersión equipados con tapas de protección de ABS verde, que se quitan automáticamente cuando sale el agua. Accionamiento de la salida de agua presionando el tirador. Cierre automático mediante muelle. Caudal de 9 l/min a 3 bar. Aireadores con doble filtro de acero inoxidable. Asa ergonómica y tirador de polipropileno verde. Placa de identificación normalizada «lavojos de emergencia» incluida. Soporte de ducha de mano y flexible L.1,50 m. Garantía 30 años.

CARACTERÍSTICAS TÉCNICAS

Ducha de mano lavaojos de emergencia - Ref. 9121

Altura	313 mm
Longitud	313 mm
Ancho	140 mm
Caudal	9 l/min
Acabado	Polipropileno
Normativas y certificaciones	ACS   
Garantía	
Reparabilidad	



VENTAJAS



Cabezales de aspersión con tapas de protección



Caudal rápido para descontaminación



Asa ergonómica de polipropileno

