

Grifo mezclador de ducha con equilibrado de presión SECURITHERM EP

Ref. 2539EP

Grifo mezclador mural monomando, maneta abierta

PVP indicativo sin IVA España 2026: 198,90 €

DESCRIPCIÓN





Grifo mezclador de ducha con equilibrado de presión SECURITHERM EP - Ref. 2539EP

Grifo mezclador de ducha monomando mural.
Cartucho cerámico Ø 40 con equilibrado de presión con limitador de temperatura máxima preajustado.
Protección antiescaldamiento: caudal de agua caliente restringido si se corta el agua fría (y al revés).
Temperatura constante independientemente de las variaciones de presión y de caudal de la red.
Caudal regulado a 9 l/min.
Cuerpo de latón cromado y accionamiento mediante maneta abierta.
Salida de ducha M1/2" con válvula antirretorno integrada.
Grifo mezclador con racores murales excéntricos STOP/CHECK M1/2" M3/4".
Filtros y válvulas antirretorno.
Grifo mezclador monomando con equilibrado de presión SECURITHERM especialmente adecuado para establecimientos sanitarios, residencias de la tercera edad, hospitales y clínicas.
Grifo mezclador de ducha adaptado para personas con movilidad reducida (PMR).
Grifo mezclador con garantía de 30 años.

CARACTERÍSTICAS TÉCNICAS

Grifo mezclador de ducha con equilibrado de presión SECURITHERM EP - Ref. 2539EP

Racor	M1/2"
Tecnología	Grifo mezclador monomando SECURITHERM EP
Ancho	175 mm
Caudal	9 l/min
Limitador de temperatura	Sí
Acabado	Latón cromado

Normativas y certificaciones	   
Garantía	
Reparabilidad	



VENTAJAS



Caudal de AC restringido si se corta el AF



EP: limita las variaciones de temperatura



Ergonomía: maneta abierta para un mejor agarre



Ahorro de agua: caudal regulado a 9 l/min

