

Conjunto de ducha con grifo mezclador monomando EP

Ref. 2539EPSKIT

Barra de ducha con grifo mezclador con equilibrado de presión

PVP indicativo sin IVA España 2026: 265,20 €

DESCRIPCIÓN

Conjunto de ducha con grifo mezclador monomando EP - Ref. 2539EPSKIT

Barra de ducha con grifo mezclador de ducha monomando.

- Conjunto de ducha mural con grifo mezclador de ducha EP.

Cartucho cerámico Ø 40 de equilibrado de presión (EP) con limitador de temperatura máxima preajustable.
 Protección antiescaldamiento total: caudal de agua caliente restringido si se corta el agua fría (y al revés).
 Temperatura constante independientemente de las variaciones de presión y de caudal.
 Caudal regulado a 9 l/min.
 Cuerpo de latón cromado y accionamiento mediante maneta abierta.
 Salida de ducha M1/2" con válvula antirretorno integrada.
 Grifo mezclador con 2 racores murales excéntricos estándar M1/2" M3/4".
 Filtros y válvulas antirretorno.

- Mango de ducha deslizante (ref. 813) sobre barra cromada (réf. 821) con repisa para jabón y flexo (ref. 834T1).
- Abrazadera anticaída de mango de ducha (ref. 830).

Barra de ducha especialmente adecuada para establecimientos sanitarios, residencias de la tercera edad y hospitales.
 Adaptado para personas con movilidad reducida (PMR).
 Garantía 30 años.

CARACTERÍSTICAS TÉCNICAS





Conjunto de ducha con grifo mezclador monomando EP - Ref. 2539EPSKIT

Racor	M1/2"
Tecnología	SECURITHERM EP
Ancho	175 mm
Caudal	9 l/min
Limitador de temperatura	39°C
Acabado	Latón cromado

Normativas y certificaciones	  
Garantía	
Reparabilidad	



VENTAJAS

-  Caudal de AC restringido si se corta el AF
-  Equilibrado de presión : temperatura constante
-  Ergonomía : maneta abierta para un mejor agarre
-  Ahorro de agua : caudal regulado a 9 l/min

