

Grifo mezclador de ducha con equilibrado de presión SECURITHERM EP



Ref. 2239EP

Grifo mezclador mural monomando, maneta abierta

PVP indicativo sin IVA España 2026: 229,30 €

DESCRIPCIÓN

Grifo mezclador de ducha con equilibrado de presión SECURITHERM EP - Ref. 2239EP





Grifo mezclador de ducha monomando mural.
 Cartucho cerámico Ø 40 con equilibrado de presión con limitador de temperatura máxima preajustado.
 Protección antiescaldamiento: caudal de agua caliente restringido si se corta el agua fría (y al revés).
 Temperatura constante independientemente de las variaciones de presión y de caudal en la red.
 Caudal regulado a 9 l/min.
 Cuerpo de latón cromado y accionamiento mediante maneta abierta.
 Salida de ducha M1/2" con válvula antirretorno integrada.
 Grifo mezclador con racores murales excéntricos STOP/CHECK M1/2" M3/4".
 Filtros y válvulas antirretorno.
 Grifo mezclador monomando con equilibrado de presión SECURITHERM especialmente adecuado para establecimientos sanitarios, residencias de la tercera edad, hospitales y clínicas.
 Grifo mezclador de ducha adaptado para personas con movilidad reducida (PMR).
 Grifo mezclador con garantía de 30 años.

CARACTERÍSTICAS TÉCNICAS

Grifo mezclador de ducha con equilibrado de presión SECURITHERM EP - Ref. 2239EP

Racor	M1/2"
Tecnología	Grifo mezclador monomando SECURITHERM EP
Ancho	175 mm
Caudal	9 l/min
Limitador de temperatura	Sí
Acabado	Latón cromado
Normativas y certificaciones	   
Garantía	
Reparabilidad	

VENTAJAS

- 
Caudal de AC restringido si se corta el AF
- 
EP: limita las variaciones de temperatura
- 
Ergonomía: maneta abierta para un mejor agarre
- 
Ahorro de agua: caudal regulado a 9 l/min

