

Caja de empotramiento para grifo mezclador de ducha monomando

Ref. 254CBOX

Grifo mezclador monomando, kit 1/2

PVP indicativo sin IVA España 2026: 312,46 €







DESCRIPCIÓN

Caja de empotramiento para grifo mezclador de ducha monomando - Ref. 254CBOX

- Caja de empotramiento estanca para grifo mezclador de ducha monomando, kit 1/2.
 - Marco con junta de estanqueidad.
 - Conexión hidráulica por el exterior y mantenimiento por la parte delantera.
 - Alimentación superior.
 - Instalación modular (raíles, tabique macizo o panel).
 - Compatible con revestimientos de 10 a 110 mm (respetando la profundidad de empotramiento mínima de 83 mm).
 - Adaptable a tubos de alimentación estándar o «pipe in pipe» (tubería recubierta con otra tubería).
 - Llaves de corte y de ajuste del caudal, filtros y cartucho integrados y accesibles por la parte delantera.
 - Grifo mezclador monomando para ducha.
 - Entrega en 2 kits: purga de la red protegida sin elemento sensible.
- Garantía de 30 años.
A pedir junto con las placa de control con las referencias: 2551 o 2551EP.

CARACTERÍSTICAS TÉCNICAS

Caja de empotramiento para grifo mezclador de ducha monomando - Ref. 254CBOX

Alimentación	1/2"
Profundidad	83 - 110 mm
Ancho	224 mm
Normativas y certificaciones	  
Garantía	

VENTAJAS



Instalación empotrada en la pared



Caja estanca ajustable y modulable



Caja 100% estanca

