

Caja de empotramiento para grifo mezclador de ducha monomando

Ref. 254BOX

Grifo mezclador monomando, kit 1/2

PVP indicativo sin IVA España 2026: 279,92 €

DESCRIPCIÓN

Caja de empotramiento para grifo mezclador de ducha monomando - Ref. 254BOX

Caja de empotramiento estanca para grifo mezclador de ducha monomando, kit 1/2:





- Marco con junta de estanqueidad.
- Conexión hidráulica por el exterior y mantenimiento por la parte delantera.
- Alimentación superior.
- Instalación modular (raíles, tabique macizo o panel).
- Compatible con revestimientos de 10 a 110 mm (respetando la profundidad de empotramiento mínima de 83 mm).
- Adaptable a tubos de alimentación estándar o «pipe in pipe» (tubería recubierta con otra tubería).
- Llaves de corte y de ajuste del caudal, filtros y cartucho integrados y accesibles por la parte delantera.
- Grifo mezclador monomando de ducha.
- Entrega en 2 kits: purga de la red protegida sin elemento sensible.

Garantía de 30 años.

A pedir junto con las placa de control con las referencias: 2541 o 2541EP.

CARACTERÍSTICAS TÉCNICAS

Caja de empotramiento para grifo mezclador de ducha monomando - Ref. 254BOX

Alimentación	1/2"
Profundidad	83 - 110 mm
Ancho	224 mm
Normativas y certificaciones	  
Garantía	



VENTAJAS



Instalación empotrada en la pared



Caja estanca ajustable y modulable



Caja 100% estanca

